





MUTTERTAGS-HERZ BASTELN - VORLAGE 1





MUTTERTAGS-HERZ BASTELN - VORLAGE 2





MUTTERTAGS-HERZ BASTELN - RÜCKSEITE

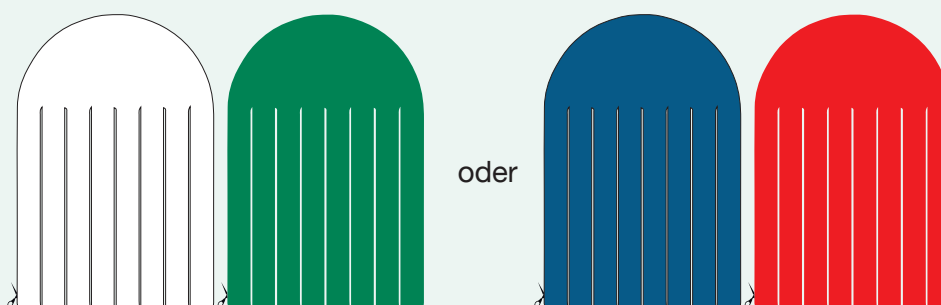
**ALLES GUTE ZUM MUTTERTAG,
LIEBE RAPIDLERIN!**



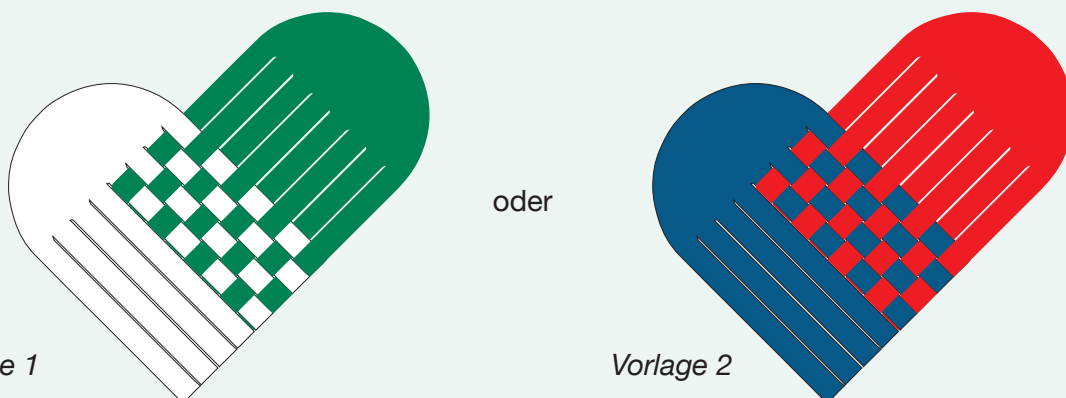


MUTTERTAGS-HERZ BASTELANLEITUNG

1 Schneide diese Formen aus.



2 Lege die beiden Herz-Hälften quer zueinander und schiebe die Streifen ineinander.



Vorlage 1

Vorlage 2

3 Schneide das Herz mit dem SK Rapid Wappen (Rückseite) aus.



4 Klebe die beiden Herzen zusammen.

